

HOW to Endure Earthquake

지진을 견디는 방법 by 솔리드맨 팀

솔리드맨 팀

Kim yong-beom 김 용 범

Park young-bin 박 영 빈

Kim youn-hye 김 윤 혜

Park ju-young 박 주 영



Support

받 침

Connect

연 결

Fix

고 정


무엇으로 보이시나요?



힌트

Support

이것은!



보




기둥



보와 기둥은 건물을 지탱 할 수직재가 됩니다.



지진은 건물을 받쳐줄 기둥을 좌우로 흔들어 파괴해 버립니다!



때문에 지진에 대비하여 기둥을
안정적이게 해야해요!


보와 기둥은 연결 어떻게 할까요?




보와 기둥은 연결이 약하면
보가 지진에 쉽게 탈락 합니다.




때문에 단단히 연결 시켜야 합니
다.





받침도 연결도 단단해 졌다면
건물은 온전히 지진에
견딜 수 있을까요?



튼튼한 기초가 있어야
건물이 무너지지 않아요!

/s it Easy?

Fin.